

Cestas para lavavasos y lavavajillas



CLV-35



CLV-40

Cestas para lavavajillas

- Fabricadas en **polipropileno higiénico** de varios colores, resistentes a **altas temperaturas** y a las agresiones de los **productos químicos**.
- Moldeadas en una sola pieza con una doble pared que las hace **muy resistentes** a los choques mecánicos.
- Diseñadas de forma que los residuos no puedan depositarse, con lo que la higiene es absoluta y se asegura una óptima protección de la vajilla.
- En los cuatro laterales las cestas llevan unas aberturas tipo asa ergonómica, que facilitan el transporte manual, el apilado y desapilado de las mismas.
- Disponibles en varias medidas pueden utilizarse en todos los modelos de lavavasos y lavavajillas.

Cestas lavavasos (350 x 350 mm y 400 x 400 mm)

Modelo	Referencia	Tipo	Para instalar en los modelos	Medidas (mm)	P.V.P. Euros €
CLV-35	19013867	Cestas lavavasos	AV-1200	350 x 350 x 110	26,00
CLV-40	19013868	Cestas lavavasos	AV-2100 / 2100-B	400 x 400 x 140	28,00
CUE-13	19004313	Cestillo para cubiertos	En cestas de lavado	105 x 105 x 130	3,00



CPE-18




CTE-11



CBE-7



(1) CTE-11 + (16) CUE-13



CT-10 R



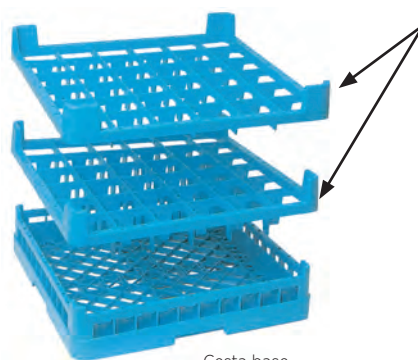
CUE-13

Cestas lavavajillas (500 x 500 mm)

Modelo	Referencia	Utilización	Capacidad	Color	Dimensiones (mm)	P.V.P. Euros €
CPE-18	19004498	Platos	16/18 platos	Naranja	500 x 500 x 110	37,00
CTE-11	19004496	Vasos, Taza, Copas	Según objetos	Gris	500 x 500 x 110	37,00
CBE-7	19004497	Bandejas	8 bandejas	Naranja	500 x 500 x 110	50,00
ACCESORIO	19036306	Cesta para el lavado de cubiertos sueltos	-	Gris	500 x 500 x 110	49,00
CUE-13	19004313	Cestillo para cubiertos	32 Cubiertos	Amarillo	105 x 105 x 130	3,00

Modelos para vasos y copas

- En la página siguiente se relacionan los modelos de **cestas para vasos y copas** que ya vienen montados de fábrica con los anchos y altos predeterminados.
- En caso de precisar cestas de alturas superiores, se suministran **suplementos** sueltos cuyo montaje es muy sencillo.




Cesta base

Suplementos de altura, con protectores que evitan el contacto de las piezas y su rotura.




Carros para el transporte de cestas lavavajillas ver en la página 151.



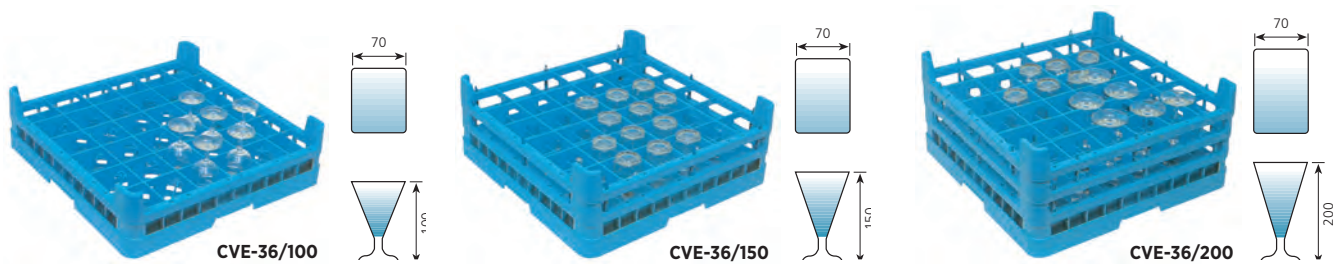
Cestas para 16 vasos o copas (500 x 500 mm)

Modelo	Referencia	Capacidad	Ø Máximo vasos (mm)	Altura máxima para apilar (mm)	Color	Dimensiones (mm)	P.V.P. Euros €
CVE-16/100	19004325	16 Vasos o Copas	110	100	Azul	500 x 500 x 140	57,00
CVE-16/150	19004328	16 Vasos o Copas	110	150	Azul	500 x 500 x 190	69,00
CVE-16/200	19004339	16 Vasos o Copas	110	200	Azul	500 x 500 x 240	76,00



Cestas para 25 vasos o copas (500 x 500 mm)

Modelo	Referencia	Capacidad	Ø Máximo vasos (mm)	Altura máxima para apilar (mm)	Color	Dimensiones (mm)	P.V.P. Euros €
CVE-25/100	19004499	25 Vasos o Copas	85	100	Azul	500 x 500 x 140	57,00
CVE-25/150	19004333	25 Vasos o Copas	85	150	Azul	500 x 500 x 190	64,00
CVE-25/200	19004338	25 Vasos o Copas	85	200	Azul	500 x 500 x 240	74,00



Cestas para 36 vasos o copas (500 x 500 mm)

Modelo	Referencia	Capacidad	Ø Máximo vasos (mm)	Altura máxima para apilar (mm)	Color	Dimensiones (mm)	P.V.P. Euros €
CVE-36/100	19004326	36 Vasos o Copas	70	100	Azul	500 x 500 x 140	58,00
CVE-36/150	19004332	36 Vasos o Copas	70	150	Azul	500 x 500 x 190	69,00
CVE-36/200	19004340	36 Vasos o Copas	70	200	Azul	500 x 500 x 240	77,00

Suplementos para aumentar la altura de las cestas de vasos

Modelo	Referencia	Descripción	Aumento altura	Color	Dimensiones (mm)	P.V.P. Euros €
SCE-16	19004320	Suplemento superior 4 x 4	50 mm	Azul	500 x 500 x 50	13,00
SCE-25	19004321	Suplemento superior 5 x 5	50 mm	Azul	500 x 500 x 50	15,00
SCE-36	19004309	Suplemento superior 6 x 6	50 mm	Azul	500 x 500 x 50	18,00
ESE-12	19004310	Enganche superior	Se precisan 12 por cada suplemento	-	-	1,00