

## LICUADORA J 100 ULTRA ESPECIAL PARA USO INTENSIVO

**Tolva** de Ø 79 mm que permite introducir frutas y hortalizas sin utilizar el mazo empujador.

**Altura útil de la máquina** que permite posicionar una cuba de batidora bajo el pico vertedor.

**Motor super potente** de 1000 W para una producción continua durante todo el día.



### 2 Posibilidades de uso :

**1** Evacuación continua de los residuos.

**Conducto de evacuación** que permite la expulsión de los residuos en flujo continuo, directamente bajo la mesa de trabajo.



**2** Evacuación de los residuos al recipiente.

Recipiente para residuos translúcido de gran capacidad: 7,2 litros.



**1** Salida de los residuos bajo la mesa de trabajo



## INNOVACIONES ÚNICAS PARA UNA MEJOR ERGONOMIA



**Filtros** con dos asas para una mejor manipulación, desmontaje sin herramientas y limpieza fácil



**Dispositivo antigoteo** para un puesto de trabajo siempre limpio



**Pico vertedor** con función antisalpicaduras

## EXTRACTOR DE ZUMOS AUTOMATICO

J 80 Ultra



J 100 Ultra

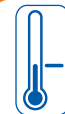


### J 80 Ultra - J 100 Ultra



Motor asíncrono  
Expulsión continua de los residuos

Tolva patentada de 79 mm de diámetro  
Cesta licuadora con disco rallador y filtro de acero inoxidable  
Cuba de acero inoxidable  
Recipiente para residuos que se encaja bajo el conducto de expulsión



No calienta los alimentos



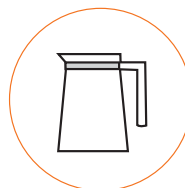

Preserva las vitaminas

### J 80 Ultra

Potencia	700 Watts
Voltaje	Monofásico 230 V
Velocidad	constante 3000 rpm
Capacidad	de hasta 120 litros/h
Altura útil	bajo el pico vertedor: 162 mm
Se entrega con	- recipiente para residuos translúcido de 6,5 litros que encaja bajo el recipiente de expulsión - dispositivo antigoteo
Dimensiones (AxPxA)	235 x 420 x 505 mm
Peso bruto	12,5 Kg

Ref. 56000A - J 80 Ultra 230V/50/1

1 315 €

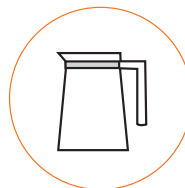



### J 100 Ultra

Potencia	1000 Watts
Voltaje	Monofásico 230 V
Velocidad	constante 3000 rpm
Capacidad	de hasta 160 litros/h
Altura útil	bajo el pico vertedor: 256 mm
Se entrega con	- recipiente de evacuación de residuos de flujo continuo - Recipiente para residuos translúcido de gran capacidad: 7,2 litros. - dispositivo antigoteo
Dimensiones (AxPxA)	235 x 438 x 595 mm
Peso bruto	15,4 Kg

Ref. 56100A - J 100 Ultra 230V/50/1

1 710 €



## EXTRACTOR DE ZUMOS Y COULIS

### C 40

- Extracción de zumos de frutas y hortalizas pulposas
- Pequeñas cantidades de frutas y hortalizas cocidas o de pulpa blanda
- Modelo de mesa compacta para todas las cocinas, incluso las más pequeñas

Gazpacho, salsa de tomate, carnes y pescados marinados, smoothies, coulis de frutas, sorbetes y helados.



Zumo espeso de tomate para gazpacho y salsas



Zumo de limón para pescados y marinados

### C 40

Potencia	500 Watts
Voltaje	Monofásico 230 V.
Velocidad	1500 rpm
Cuba y tapa	desmontables
Suministrada	con accesorios para coulis y exprimidor
Dimensiones (AxPxA)	239 x 280 x 645 mm.
Peso bruto	10,6 Kg

Ref. 55040 - C 40 230V/50/1

640 €



**C 80**

**C 80 - C 120 - C 200 - C 200 V.V.**

Aparato con estructura y tolva de acero inoxidable  
Introducción continua de los productos  
Evacuación continua de los desechos

**C 80**

Potencia	650 Watts
Voltaje	Monofásico 230 V
Velocidad	1500 rpm
Se entrega	con un tamiz con perforaciones de 1 mm
Dimensiones (AxPxA)	610 x 360 x 540 mm
Peso bruto	20,6 Kg

 Ref. **55012 - C 80** 230V/50/1

**2 245 €**
**C 120**

**C 120**

Potencia	900 Watts
Voltaje	Trifásico 400 V
Velocidad	1500 rpm
Se entrega	con un tamiz con perforaciones de 1 mm
Modelo de suelo	con pie de acero inoxidable
Dimensiones (AxPxA)	1030 x 400 x 860 mm.
Peso bruto	45,9 Kg

 Ref. **55000 - C 120** 230-400V/50/3

**4 140 €**
**C 200**

**C 200 ESPECIAL INDÚSTRIA**

Potencia	1800 Watts
Voltaje	Trifásico 400 V
Velocidad	1500 rpm
Se entrega	con un tamiz con perforaciones de 1 y 3 mm
Modelo de suelo	con pie de acero inoxidable
Dimensiones (AxPxA)	1030 x 400 x 860 mm
Peso bruto	54,3 Kg

 Ref. **55006 - C 200 especial industria** 230-400V/50/3

**5 640 €**
**C 200 V.V.**

Potencia	1800 Watts
Voltaje	Monofásico 230 V
Velocidad	variable de 100 a 1 800 rpm
Se entrega	con un tamiz con perforaciones de 1 y 3 mm
Modelo de suelo	con pie de acero inoxidable
Dimensiones (AxPxA)	1030 x 400 x 860 mm
Peso bruto	59,2 Kg

 Ref. **55018 - C 200 V.V.** 230V/50/1

**9 555 €**
**OPCIONES**

Tamiz con perforaciones de 0,5 mm	57009	<b>244</b>
Tamiz con perforaciones de 1,5 mm		
Tamiz con perforaciones de 2 mm		
Tamiz con perforaciones de 3 mm	57008	<b>244</b>
Tamiz con perforaciones de 5 mm	57023	<b>244</b>
Tamiz con perforaciones de 1 mm suplementario	57007	<b>200</b>
Pala en caucho suplementario (la unidad)	100338	<b>32</b>

	C 80		C 120 / C 200 / C 200 V.V.	
	Ref.	€	Ref.	€
	57211	<b>514</b>	57211	<b>514</b>
	57042	<b>298</b>	57042	<b>298</b>
	57019	<b>298</b>	57019	<b>298</b>
	57156	<b>298</b>	57156	<b>298</b>
	57020	<b>298</b>	57020	<b>298</b>
	57145	<b>298</b>	57145	<b>298</b>
	100702	<b>37</b>	100702	<b>37</b>