

# Fregaderos Industriales

FIRMEZA Y ROBUSTEZ



*Podemos suministrarle el fregadero totalmente montado y soldado al bastidor para facilitar su instalación. La estructura de estos bastidores es especialmente robusta, diseñada para usos intensivos y continuos.*

## TRES OPCIONES A ELEGIR

edenox amplía su gama de fregaderos industriales presentando su **serie “Línea Estándar”**, que se añade a la oferta de fregaderos y bastidores tradicionales. La gama de fregaderos está **diseñada para crear espacios de trabajo óptimos** en las cocinas industriales. Su cuidado diseño y moderna tecnología de fabricación garantizan su máxima calidad a la vez que unos inmejorables acabados.

Un total de tres líneas de producto componen la gama: Fregaderos y bastidores desmontados, fregaderos soldados al bastidor y fregaderos soldados al bastidor con puertas.

Los fregaderos de fondo 600 y 700 mm están fabricados en acero inoxidable de 1 mm de espesor con acabado pulido satinado e incorporan peto trasero de 100 x 15 mm totalmente soldado, con un plegado posterior de radio de 10 mm. Además la gama se completa con fregaderos de fondo 500 y 550 mm y están fabricados en acero inoxidable AISI 304 18/10.



**BASTIDORES Y ESTANTES  
MONTABLES**



**FREGADEROS SOLDADOS  
A BASTIDOR**



**FREGADEROS SOLDADOS A  
BASTIDOR CON PUERTAS**



### Fregaderos gama 600

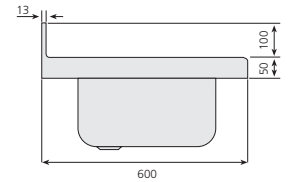
- Encimeras de profundidad 600 mm con fregadero y peto posterior de 100 mm de altura totalmente soldado.
- Fabricados totalmente en acero inoxidable AISI-304 18/10.
- Cubas embutidas con protección insonorizante.
- Cada cuba incorpora válvula de desagüe y el tubo rebosadero.
- Las encimeras están embutidas en chapa de 1 mm de espesor.



FI-126/11-D



FI-186/21-D



Modelo	Referencia	Medidas totales (mm)	Posición escurridor	Medidas cubetas (mm)	P.V.P. Euros €
FI-66/10	<b>1113101</b>	600 x 600	Sin escurridor	500 x 400 x 250	<b>301,00</b>
FI-76/10	<b>1113102</b>	700 x 600	Sin escurridor	500 x 500 x 300	<b>345,00</b>
FI-106/11-D	<b>1113103</b>	1000 x 600	Derecha	400 x 400 x 250	<b>347,00</b>
FI-106/11-I	<b>1113104</b>	1000 x 600	Izquierda	400 x 400 x 250	<b>347,00</b>
FI-126/11-D	<b>1113105</b>	1200 x 600	Derecha	500 x 400 x 250	<b>294,00</b>
FI-126/11-I	<b>1113106</b>	1200 x 600	Izquierda	500 x 400 x 250	<b>294,00</b>
FI-136/11-D	<b>1113107</b>	1300 x 600	Derecha	500 x 500 x 300	<b>431,00</b>
FI-136/11-I	<b>1113108</b>	1300 x 600	Izquierda	500 x 500 x 300	<b>431,00</b>
FI-106/20	<b>1113109</b>	1000 x 600	Sin escurridor	400 x 400 x 250	<b>512,00</b>
FI-126/20	<b>1113110</b>	1200 x 600	Sin escurridor	500 x 400 x 250	<b>531,00</b>
FI-136/20	<b>1113111</b>	1300 x 600	Sin escurridor	500 x 500 x 300	<b>629,00</b>
FI-146/21-D	<b>1113112</b>	1400 x 600	Derecha	400 x 400 x 250	<b>534,00</b>
FI-146/21-I	<b>1113113</b>	1400 x 600	Izquierda	400 x 400 x 250	<b>534,00</b>
FI-166/21-D	<b>1113114</b>	1600 x 600	Derecha	500 x 400 x 250	<b>583,00</b>
FI-166/21-I	<b>1113115</b>	1600 x 600	Izquierda	500 x 400 x 250	<b>583,00</b>
FI-186/21-D	<b>1113116</b>	1800 x 600	Derecha	500 x 500 x 300	<b>612,00</b>
FI-186/21-I	<b>1113117</b>	1800 x 600	Izquierda	500 x 500 x 300	<b>612,00</b>
FI-206/22	<b>1113118</b>	2000 x 600	1 de cada lado	500 x 400 x 250	<b>696,00</b>
FI-256/22	<b>1113119</b>	2500 x 600	1 de cada lado	500 x 500 x 300	<b>801,00</b>



### Bastidores y bastidores para lavavajillas 600 mm (sin estante)

- Construidos totalmente en acero inoxidable AISI-304 18/10. Se entrega desmontado.
- La altura de los bastidores es de 850 mm y están provistos de patas inoxidables de altura regulable.
- 6 patas en los modelos de longitud 2500 y 2600 mm.



### Estantes 600 mm

- El montaje de los estantes se realiza mediante la fijación de 4 tornillos.

Para fregaderos de: (mm)	Modelo	Referencia	P.V.P. Euros €	Modelo	Referencia	P.V.P. Euros €
600 x 600	BF-66	<b>1212101</b>	<b>186,00</b>	EB-66	<b>1242101</b>	<b>92,80</b>
700 x 600	BF-76	<b>1212102</b>	<b>203,00</b>	EB-76	<b>1242102</b>	<b>99,20</b>
1000 x 600	BF-106	<b>1212103</b>	<b>222,00</b>	EB-106	<b>1242103</b>	<b>142,00</b>
1200 x 600	BF-126	<b>1212104</b>	<b>231,00</b>	EB-126	<b>1242104</b>	<b>159,00</b>
1300 x 600	BF-136	<b>1212105</b>	<b>235,00</b>	EB-136	<b>1242105</b>	<b>170,00</b>
1400 x 600	BF-146	<b>1212106</b>	<b>276,00</b>	EB-146	<b>1242106</b>	<b>186,00</b>
1600 x 600	BF-166	<b>1212107</b>	<b>278,00</b>	EB-166	<b>1242107</b>	<b>204,00</b>
1800 x 600	BF-186	<b>1212108</b>	<b>304,00</b>	EB-186	<b>1242108</b>	<b>234,00</b>
2000 x 600	BF-206	<b>1212109</b>	<b>332,00</b>	EB-206	<b>1242109</b>	<b>250,00</b>
2500 x 600	BF-256	<b>1212110</b>	<b>388,00</b>	EB-256	<b>1242110</b>	<b>302,00</b>
1200 x 600*	BF-126-L	<b>1222119</b>	<b>287,00</b>	Estante incluido en bastidores para lavavajillas		
1800 x 600*	BF-186-L	<b>1222121</b>	<b>492,00</b>	Estante incluido en bastidores para lavavajillas		

\* Modelos para lavavajillas

## Fregaderos gama 700

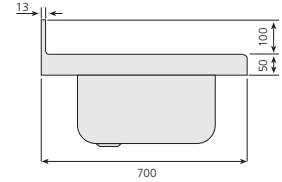
- Encimeras de profundidad 700 mm con fregadero y peto posterior de 100 mm de altura totalmente soldado.
- Fabricados totalmente en acero inoxidable AISI-304 18/10.
- Cubas embutidas con protección insonorizante.
- Cada cuba incorpora válvula de desagüe y el tubo rebosadero.



FI-127/11-D



FI-187/21-D



Modelo	Referencia	Medidas totales (mm)	Posición escurridor	Medidas cubetas (mm)	P.V.P. Euros €
FI-77/10	<b>1123101</b>	700 x 700	Sin escurridor	500 x 500 x 300	<b>365,00</b>
FI-87/10	<b>1123102</b>	800 x 700	Sin escurridor	600 x 500 x 300	<b>468,00</b>
FI-127/11-D	<b>1123103</b>	1200 x 700	Derecha	500 x 500 x 300	<b>354,00</b>
FI-127/11-I	<b>1123104</b>	1200 x 700	Izquierda	500 x 500 x 300	<b>354,00</b>
FI-147/11-D	<b>1123105</b>	1400 x 700	Derecha	600 x 500 x 300	<b>504,00</b>
FI-147/11-I	<b>1123106</b>	1400 x 700	Izquierda	600 x 500 x 300	<b>504,00</b>
FI-127/20	<b>1123107</b>	1200 x 700	Sin escurridor	500 x 500 x 300	<b>616,00</b>
FI-147/20	<b>1123108</b>	1400 x 700	Sin escurridor	600 x 500 x 300	<b>849,00</b>
FI-187/21-D	<b>1123109</b>	1800 x 700	Derecha	500 x 500 x 300	<b>690,00</b>
FI-187/21-I	<b>1123110</b>	1800 x 700	Izquierda	500 x 500 x 300	<b>690,00</b>
FI-217/21-D	<b>1123111</b>	2100 x 700	Derecha	600 x 500 x 300	<b>980,00</b>
FI-217/21-I	<b>1123112</b>	2100 x 700	Izquierda	600 x 500 x 300	<b>980,00</b>
FI-257/22	<b>1123113</b>	2500 x 700	1 de cada lado	500 x 500 x 300	<b>867,00</b>
FI-267/22	<b>1123114</b>	2600 x 700	1 de cada lado	500 x 500 x 300	<b>1.014,00</b>
FI-187/30	<b>1133107</b>	1800 x 700	Sin escurridor	500 x 500 x 300	<b>1.009,00</b>



## Bastidores y bastidores para lavavajillas 700 mm (sin estante)

- Construidos totalmente en acero inoxidable AISI-304 18/10. Se entrega desmontado.
- La altura de los bastidores es de 850 mm y están provistos de patas inoxidables de altura regulable.
- 6 patas en los modelos de longitud 2500 y 2600 mm.



## Estantes 700 mm

- El montaje de los estantes se realiza mediante la fijación de 4 tornillos.

Para fregaderos de: (mm)	Modelo	Referencia	P.V.P. Euros €	Modelo	Referencia	P.V.P. Euros €
700 x 700	BF-77	<b>1222101</b>	<b>209,00</b>	EB-77	<b>1242115</b>	<b>111,00</b>
800 x 700	BF-87	<b>1222102</b>	<b>233,00</b>	EB-87	<b>1242116</b>	<b>129,00</b>
1000 x 700	BF-107	<b>1222103</b>	<b>247,00</b>	EB-107	<b>1242117</b>	<b>151,00</b>
1200 x 700	BF-127	<b>1222104</b>	<b>260,00</b>	EB-127	<b>1242118</b>	<b>178,00</b>
1400 x 700	BF-147	<b>1222105</b>	<b>284,00</b>	EB-147	<b>1242119</b>	<b>202,00</b>
1600 x 700	BF-167	<b>1222106</b>	<b>287,00</b>	EB-167	<b>1242120</b>	<b>235,00</b>
1800 x 700	BF-187	<b>1222107</b>	<b>324,00</b>	EB-187	<b>1242121</b>	<b>255,00</b>
2100 x 700	BF-217	<b>1222108</b>	<b>350,00</b>	EB-217	<b>1242122</b>	<b>284,00</b>
2500 x 700	BF-257	<b>1222109</b>	<b>391,00</b>	EB-257	<b>1242123</b>	<b>338,00</b>
2600 x 700	BF-267	<b>1222110</b>	<b>422,00</b>	EB-267	<b>1242124</b>	<b>346,00</b>
1200 x 700*	BF-127-L	<b>1222120</b>	<b>291,00</b>	Estante incluido en bastidores para lavavajillas		
1800 x 700*	BF-187-L	<b>1222122</b>	<b>504,00</b>	Estante incluido en bastidores para lavavajillas		

\* Modelos para lavavajillas

### Fregaderos Gama gran capacidad

- Encimera de profundidad 700 mm con fregaderos, peto posterior de 100 mm de altura y frontal de 50 mm de altura. Totalmente soldado.
- Fabricados totalmente en acero inoxidable AISI-304 18/10.
- Cubas de gran capacidad para el lavado de grandes utensilios con protección insonorizante.
- Cada cuba incorpora la válvula de desagüe y el tubo rebosadero.

1



FI-107/10

FI-167/11-D

	Modelo	Referencia	Medidas totales (mm)	Cubetas y Escurridores	Medidas cubetas (mm)	P.V.P. Euros €
	FI-107/10	<b>1133101</b>	1000 x 700	1 Cubeta	860 x 500 x 375	<b>630,00</b>
	FI-147/10	<b>1133102</b>	1400 x 700	1 Cubeta	1160 x 500 x 375	<b>769,00</b>
	FI-167/11-D	<b>1133103</b>	1600 x 700	1 Cubeta+1 Esc.D	800 x 500 x 375	<b>803,00</b>
	FI-167/11-I	<b>1133104</b>	1600 x 700	1 Cubeta+1 Esc. I	800 x 500 x 375	<b>803,00</b>
	FI-187/11-D	<b>1133105</b>	1800 x 700	1 Cubeta+1 Esc. D	1160 x 500 x 375	<b>849,00</b>
	FI-187/11-I	<b>1133106</b>	1800 x 700	1 Cubeta+1 Esc.I	1160 x 500 x 375	<b>849,00</b>
	FI-187/20	<b>1133108</b>	1800 x 700	2 Cubetas	800 x 500 x 375	<b>901,00</b>
	FI-187/30	<b>1133107</b>	1800 x 700	3 Cubetas	500 x 500 x 300	<b>1.009,00</b>



### Bastidores 700 mm (sin estante)

- Todos los elementos que los componen están contruidos totalmente en acero inoxidable AISI-304 18/10. Se entrega desmontado.
- La altura de los bastidores es de 850 mm y están provistos de patas inoxidables de altura regulable.
- 6 patas en los modelos de longitud 2500 y 2600 mm.



### Estantes 700 mm

- El montaje de los estantes se realiza mediante la fijación de 4 tornillos.

Para fregaderos de: (mm)	Modelo	Referencia	P.V.P. Euros €	Modelo	Referencia	P.V.P. Euros €
700 x 700	BF-77	<b>1222101</b>	<b>209,00</b>	EB-77	<b>1242115</b>	<b>111,00</b>
800 x 700	BF-87	<b>1222102</b>	<b>233,00</b>	EB-87	<b>1242116</b>	<b>129,00</b>
1000 x 700	BF-107	<b>1222103</b>	<b>247,00</b>	EB-107	<b>1242117</b>	<b>151,00</b>
1200 x 700	BF-127	<b>1222104</b>	<b>260,00</b>	EB-127	<b>1242118</b>	<b>178,00</b>
1400 x 700	BF-147	<b>1222105</b>	<b>284,00</b>	EB-147	<b>1242119</b>	<b>202,00</b>
1600 x 700	BF-167	<b>1222106</b>	<b>287,00</b>	EB-167	<b>1242120</b>	<b>235,00</b>
1800 x 700	BF-187	<b>1222107</b>	<b>324,00</b>	EB-187	<b>1242121</b>	<b>255,00</b>
2100 x 700	BF-217	<b>1222108</b>	<b>350,00</b>	EB-217	<b>1242122</b>	<b>284,00</b>
2500 x 700	BF-257	<b>1222109</b>	<b>391,00</b>	EB-257	<b>1242123</b>	<b>338,00</b>
2600 x 700	BF-267	<b>1222110</b>	<b>422,00</b>	EB-267	<b>1242124</b>	<b>346,00</b>

## Fregaderos soldados para lavavajillas

- Conjuntos de profundidad 500, 550, 600 y 700 mm totalmente soldados diseñados para incorporar lavavajillas estándar de 600 x 600 mm bajo los escurridores o lavavasos estándar de 430 x 475 mm.
- Patas de 40 x 40 mm regulables en altura, que permiten la colocación de lavavajillas de una altura máxima hasta 850 mm.
- edenox dispone de una amplia gama de lavavajillas y lavavasos para combinar con estos conjuntos.

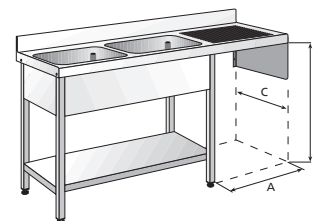
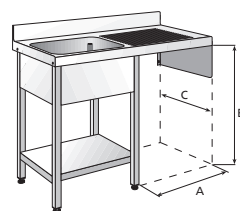
### GAMA 500:

- Peto posterior de 30 x 0,8 mm.
- Encimera fabricada en chapa de 0,8 mm de espesor.
- Gama 550, 600 y 700:
- Peto posterior de 100 x 15 mm totalmente soldado.
- Encimeras embutidas en chapa de 1 mm de espesor.
- Las patas quedan adelantadas 60 mm de la pared para poder salvar la curva sanitaria y poder pasar las instalaciones de la red.
- Las cubas incorporan válvula de desagüe.



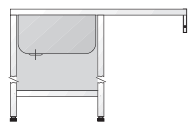
FSBE-126-LD + AF-540

**GRAN ROBUSTEZ.**  
Se suministran montados.



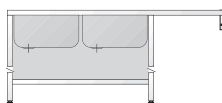
1 Cubeta + Escurridor				2 Cubetas + Escurridor			
Medidas (mm)	A	B	C	Medidas (mm)	A	B	C
1000 x 500	475	790-855	500	1350 x 500	475	790-855	500
1200 x 550	600	790-855	550	-	-	-	-
1200 x 600	600	790-855	600	1800 x 600	600	790-855	600
1200 x 700	600	790-855	700	1800 x 700	600	790-855	700

## Fregaderos con bastidor con 1 cubeta + 1 escurridor



Modelo	Referencia	Medidas totales (mm)	Posición escurridor	Medidas cubetas (mm)	Aplicación	P.V.P. Euros €
FSBE-105-LD	<b>1153007</b>	1000 x 500	Derecha	340 x 365 x 150	Lavavasos	<b>456,00</b>
FSBE-105-LI	<b>1153008</b>	1000 x 500	Izquierda	340 x 365 x 150	Lavavasos	<b>456,00</b>
FSBE-1255-LD	<b>1153024</b>	1200 x 550	Derecha	340 x 365 x 150	Lavavasos	<b>642,00</b>
FSBE-1255-LI	<b>1153025</b>	1200 x 550	Izquierda	340 x 365 x 150	Lavavasos	<b>642,00</b>
FSBE-126-LD	<b>1153230</b>	1200 x 600	Derecha	500 x 400 x 250	Lavavajillas	<b>592,00</b>
FSBE-126-LI	<b>1153231</b>	1200 x 600	Izquierda	500 x 400 x 250	Lavavajillas	<b>592,00</b>
FSBE-127-LD	<b>1163230</b>	1200 x 700	Derecha	500 x 500 x 300	Lavavajillas	<b>644,00</b>
FSBE-127-LI	<b>1163231</b>	1200 x 700	Izquierda	500 x 500 x 300	Lavavajillas	<b>644,00</b>

## Fregaderos con bastidor con 2 cubetas + 1 escurridor



Modelo	Referencia	Medidas totales (mm)	Posición escurridor	Medidas cubetas (mm)	Aplicación	P.V.P. Euros €
FSBE-135-LD	<b>1153009</b>	1350 x 500	Derecha	340 x 365 x 150	Lavavasos	<b>620,00</b>
FSBE-135-LI	<b>1153010</b>	1350 x 500	Izquierda	340 x 365 x 150	Lavavasos	<b>620,00</b>
FSBE-186-LD	<b>1153232</b>	1800 x 600	Derecha	500 x 500 x 300	Lavavajillas	<b>1.112,00</b>
FSBE-186-LI	<b>1153233</b>	1800 x 600	Izquierda	500 x 500 x 300	Lavavajillas	<b>1.112,00</b>
FSBE-187-LD	<b>1163232</b>	1800 x 700	Derecha	500 x 500 x 300	Lavavajillas	<b>1.207,00</b>
FSBE-187-LI	<b>1163233</b>	1800 x 700	Izquierda	500 x 500 x 300	Lavavajillas	<b>1.207,00</b>



### 1 Remate y peto lateral

- **1-** Instalación rápida y sencilla. Incluye todos los accesorios para su fijación (**Modelos PLD y PLI**).
- **2-** Para montarse en el lateral de los bastidores (**Modelo PLB**).
- Fabricado en acero inoxidable.

2

Modelo	Referencia	Descripción	Dimensiones	P.V.P. Euros €
PLD-6	<b>1142117</b>	Peto lateral derecho 600 mm	100 x 585	<b>25,60</b>
PLI-6	<b>1142118</b>	Peto lateral izquierdo 600 mm	100 x 585	<b>25,60</b>
PLD-7	<b>1142119</b>	Peto lateral derecho 700 mm	100 x 685	<b>27,50</b>
PLI-7	<b>1142120</b>	Peto lateral izquierdo 700 mm	100 x 685	<b>27,50</b>
PLB-6	<b>1142115</b>	Remate para bastidores de gama 600 mm		<b>70,30</b>
PLB-7	<b>1142116</b>	Remate para bastidores de gama 700 mm		<b>79,90</b>

## Fregaderos soldados con puertas

Gama 500 - 600 -700

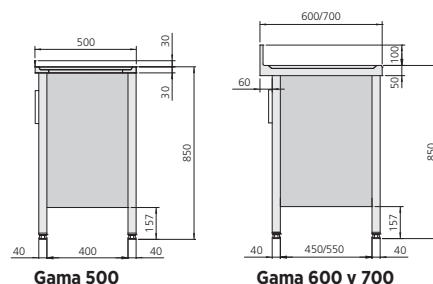
### Fregaderos soldados con puertas

- Fabricados en acero inoxidable AISI 304 18/10 con acabado pulido satinado.
- Incorporan perfil longitudinal posterior soldado, que incrementa la rigidez del conjunto.
- Sistema de puertas correderas y abatibles, según modelo, con tirador incorporado.
- Patas construidas en tubo de 40 x 40 mm regulables en altura, adelantadas 60 mm para salvar el canto sanitario.
- Permiten la instalación de ruedas.
- Cubas embutidas con protección insonorizante.
- Cada cuba incorpora válvula de desagüe.
- Puertas correderas: Insonorizadas con guías montadas en el exterior del estante, lo que evita la acumulación de suciedad.
- Puertas abatibles: Dotadas de bisagras con sistema de retorno automático y fijación de apertura.

3



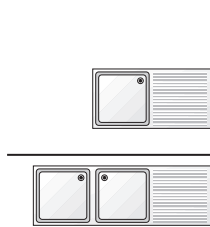
FCP-186/21-D



Gama 500

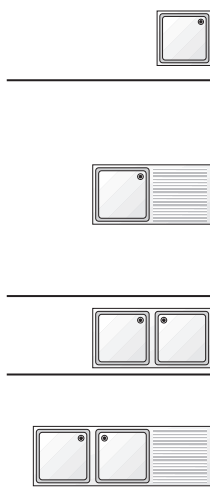
Gama 600 y 700

### Gama 500



Modelo	Referencia	Medidas totales (mm)	Posición escurridor	Medidas cubeta (mm)	Puerta	Nº puertas	P.V.P. Euros €
FCP-85/11-D	<b>1183001</b>	800 x 500	Derecha	340 x 365 x 150	Abatible	2	<b>901,00</b>
FCP-85/11-I	<b>1183002</b>	800 x 500	Izquierda	340 x 365 x 150	Abatible	2	<b>901,00</b>
FCP-105/11-D	<b>1183003</b>	1000 x 500	Derecha	340 x 365 x 150	Corredera	2	<b>938,00</b>
FCP-105/11-I	<b>1183004</b>	1000 x 500	Izquierda	340 x 365 x 150	Corredera	2	<b>938,00</b>
FCP-125/21-D	<b>1183005</b>	1200 x 500	Derecha	340 x 365 x 150	Corredera	2	<b>1.017,00</b>
FCP-125/21-I	<b>1183006</b>	1200 x 500	Izquierda	340 x 365 x 150	Corredera	2	<b>1.017,00</b>

### Gama 600 y 700



Modelo	Referencia	Medidas totales (mm)	Posición escurridor	Medidas cubeta (mm)	Puerta	Nº puertas	P.V.P. Euros €
FCP-66/10	<b>1183101</b>	600 x 600	-	500 x 400 x 250	Abatible	1	<b>895,00</b>
FCP-77/10	<b>1193101</b>	700 x 700	-	500 x 500 x 300	Abatible	1	<b>1.088,00</b>
FCP-106/11-D	<b>1183105</b>	1000 x 600	Derecha	400 x 400 x 250	Corredera	2	<b>1.039,00</b>
FCP-106/11-I	<b>1183106</b>	1000 x 600	Izquierda	400 x 400 x 250	Corredera	2	<b>1.039,00</b>
FCP-126/11-D	<b>1183102</b>	1200 x 600	Derecha	500 x 400 x 250	Corredera	2	<b>1.084,00</b>
FCP-126/11-I	<b>1183103</b>	1200 x 600	Izquierda	500 x 400 x 250	Corredera	2	<b>1.084,00</b>
FCP-127/11-D	<b>1193102</b>	1200 x 700	Derecha	500 x 500 x 300	Corredera	2	<b>1.320,00</b>
FCP-127/11-I	<b>1193103</b>	1200 x 700	Izquierda	500 x 500 x 300	Corredera	2	<b>1.320,00</b>
FCP-126/20	<b>1183104</b>	1200 x 600	-	500 x 400 x 250	Corredera	2	<b>1.399,00</b>
FCP-147/20	<b>1193105</b>	1400 x 700	-	600 x 500 x 300	Corredera	2	<b>2.171,00</b>
FCP-186/21-D	<b>1183107</b>	1800 x 600	Derecha	500 x 500 x 300	Abatible	3	<b>1.676,00</b>
FCP-186/21-I	<b>1183108</b>	1800 x 600	Izquierda	500 x 500 x 300	Abatible	3	<b>1.676,00</b>
FCP-187/21-D	<b>1193106</b>	1800 x 700	Derecha	500 x 500 x 300	Corredera	2	<b>1.929,00</b>
FCP-187/21-I	<b>1193107</b>	1800 x 700	Izquierda	500 x 500 x 300	Corredera	2	<b>1.929,00</b>

### Peana para lavavasos

- Incrementa la ergonomía del trabajo.
- Fabricado en acero inoxidable AISI-304.
- Medidas: 470 x 520 x 131 mm



Modelo	Referencia	Descripción	P.V.P. Euros €
PL-47-L	<b>9112105</b>	Para todos los modelos lavavasos (400 x 400 mm y 350 x 350 mm)	<b>114,00</b>

## Fregaderos especiales

### Fregadero con escurridor. Fregadero con orificio y cubeta



FSB-147-ESC

#### Fregadero escurridor

- Fregadero con cuba de gran capacidad y doble fondo.
- Ideal para escurrir verduras, hortalizas y ensaladas.
- También idóneo para descongelar alimentos congelados.
- Fondo superior perforado, fondo inferior con válvula de desagüe.
- Fabricado en acero inoxidable AISI-304 con patas inoxidable regulables en altura.
- El modelo FSB-147-ESC se suministra totalmente soldado.

**GRAN ROBUSTEZ.**  
Se suministran montados.



Gran capacidad de trabajo. Excelente calidad de materiales.

Modelo	Referencia	Descripción	Medidas (mm)	Medidas cubeta (mm)	P.V.P. Euros €
FSB-147-ESC	<b>1173102</b>	Fregadero y bastidor montado	1400 x 700 x 850	1160 x 500 x 375	<b>1.261,00</b>
FI-147-ESC	<b>1133109</b>	Encimera (Fregadero)	1400 x 700	1160 x 500 x 375	<b>990,00</b>



FSBCO-147 (Cubo no incluido)

#### Encimeras con cubeta y orificio para desperdicios

- Fregadero con encimera con cubeta embutida y orificio con aro de goma para tirar restos a un cubo de basura bajo la encimera (Cubo no incluido, consultar página 137 para ver la gama de cubos).
- Aro de goma embutido al nivel de la superficie de la encimera.
- Cubeta de 500 x 500 x 300 mm.
- Fabricadas en acero inoxidable AISI-304 18/10.
- El modelo FSBCO-147 se suministra totalmente soldado.

Modelo	Referencia	Medidas (mm)	Descripción	P.V.P. Euros €
FSBCO-147	<b>1163301</b>	1400 x 700 x 850	Fregadero y bastidor montado	<b>1.079,00</b>
EFD-147	<b>1123117</b>	1400 x 700	Encimera con orificio y cubeta	<b>564,00</b>



FSBCO-186-D + AF-540

#### Fregaderos con cubetas y orificio para desperdicios con espacio para alojar lavavajillas

- Fregadero con encimera con cubeta embutida y orificio con aro de goma para tirar restos a un cubo de basura bajo la encimera (Cubo no incluido, consultar página 137 para ver la gama de cubos).
- Aro de goma embutido al nivel de la superficie de la encimera.
- Cubeta de 500 x 500 x 300 mm.
- Con espacio para colocar un lavavajillas estándar bajo el escurridor.
- Fabricadas en acero inoxidable AISI-304 18/10.
- Los modelos FSBCO-186 y FSBCO-187 se suministran totalmente soldados.
- edenox dispone de una amplia gama de lavavajillas para combinar con estas encimeras y bastidores.

#### Fregaderos y bastidores soldados

Modelo	Referencia	Medidas (mm)	P.V.P. Euros €
FSBCO-186-D	<b>1153301</b>	1800 x 600 x 850	<b>1.277,00</b>
FSBCO-186-I	<b>1153302</b>	1800 x 600 x 850	<b>1.277,00</b>
FSBCO-187-D	<b>1163302</b>	1800 x 700 x 850	<b>1.326,00</b>
FSBCO-187-I	<b>1163303</b>	1800 x 700 x 850	<b>1.326,00</b>

#### Fregaderos - encimera

Modelo	Referencia	Medidas (mm)	P.V.P. Euros €
EFDL-186-D	<b>1113122</b>	1800 x 600	<b>767,00</b>
EFDL-186-I	<b>1113123</b>	1800 x 600	<b>767,00</b>
EFDL-187-D	<b>1123118</b>	1800 x 700	<b>812,00</b>
EFDL-187-I	<b>1123119</b>	1800 x 700	<b>812,00</b>

D= Escurridor a la derecha I= Escurridor a la izquierda



## Fregaderos y mesas especiales

Fregadero vertedero. Mesas de preparación de verduras y carne



FV-66

**GRAN ROBUSTEZ.**  
Se suministran montados.

### Fregadero vertedero

- Fabricado en acero inoxidable AISI-304 18/10.
- Rejilla móvil para apoyar cubos y ollas grandes.
- Altura 500 mm.
- Se suministra montado y totalmente soldado.

Modelo	Referencia	Medidas totales (mm)	Medidas cubeta (mm)	P.V.P. Euros €
FV-66	<b>1113120</b>	600 x 600 x 500	500 x 400 x 250	<b>5 63,00</b>



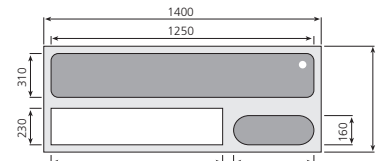
MPVM-147

### Mesas para la preparación de verduras, carne y pescado

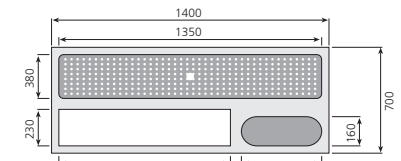
- Especialmente diseñadas para la preparación de alimentos frescos.
- Las dos mesas incluyen una tabla de corte de polietileno de 20 mm de grosor e incorporan un orificio para tirar los desechos.
- La mesa para verduras (MPV-147) incorpora una cubeta de 1250 x 310 x 170 mm con desagüe y rebosadero.
- La mesa para carne y pescado (MPC-147) incorpora una embutición de 1250 x 310 x 20 mm con desagüe y 1/2" cubierta con un sobre perforado.
- Fabricadas en acero inoxidable AISI-304 18/10, con patas inoxidables regulables en altura.
- En los modelos soldados se suministra la encimera y el bastidor totalmente montados.



MPCM-147



MPVM-147



MPCM-147

### Mesas

Modelo	Referencia	Descripción	Medidas (mm)	Medidas cubeta (mm)	P.V.P. Euros €
MPCM-147	<b>1882120</b>	Mesa soldada para la preparación de carne y pescado	1400 x 700 x 850	1350 x 380 x 20	<b>1.608,00</b>
MPVM-147	<b>1882121</b>	Mesa soldada para la preparación de verdura	1400 x 700 x 850	1250 x 310 x 170	<b>1.644,00</b>

### Encimeras

Modelo	Referencia	Descripción	Medidas (mm)	Medidas cubeta (mm)	P.V.P. Euros €
MPC-147	<b>1123116</b>	Mesa preparación de carne y pescado	1400 x 700	1350 x 380 x 20	<b>1.002,00</b>
MPV-147	<b>1123115</b>	Mesa preparación verduras	1400 x 700	1250 x 310 x 170	<b>1.039,00</b>



### Soportes para fregaderos suspendidos

- Solución ideal para realizar instalaciones que aprovechan al máximo el espacio.
- Facilitan la limpieza.
- Pata desmontable - los soportes se pueden instalar con o sin pata, como soportes laterales o centrales.
- Pie de altura regulable.
- Fabricado en acero inoxidable AISI-304 18/10.
- Para encimeras de 600 y 700 mm de profundidad.
- Precio por unidad.



Modelo	Referencia	Medidas (mm)	P.V.P. Euros €
SOP	<b>1142101</b>	577 x 800	<b>176,00</b>



### Tubos rebosaderos y válvulas de desagüe

- Accesorio. Los fregaderos se suministran con tubo rebosadero y válvula de desagüe incluidos. (Ø 1- 1/2")

Modelo	Referencia	Para cubetas de profundidad (mm)	P.V.P. Euros €
TRV-25	<b>1142110</b>	250	<b>44,80</b>
TRV-30	<b>1142111</b>	300	<b>49,40</b>