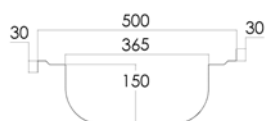
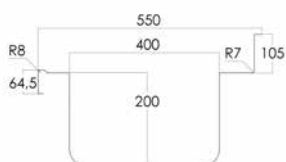


# Fregaderos

## Gama 500 / 550



Gama 500



Gama 550

### Fregadero y bastidor



Grifería  
Pág. 27

#### Fregadero

- Fabricado íntegramente en acero inoxidable AISI 304 18/10.
- Cubas embutidas con protección insonorizante.
- Válvula de desagüe y tubo rebosadero incluidos en cada cuba.
- Gama 500: peto posterior y frontal de 30 mm, totalmente soldados.
- Gama 550: peto posterior de 105 mm y frontal de 65 mm, totalmente soldados.
- Grifería no incluida.

#### Bastidor

- Bastidores fabricados íntegramente en acero inoxidable.
- El bastidor se adapta al fregadero con facilidad gracias a un intuitivo método de ensamblaje.
- Su exclusivo sistema de fijación permite una unión sólida del fregadero al bastidor evitando cualquier tipo de movimiento.
- Patas cuadradas de acero inoxidable de 40x40 mm para elevar la altura desde los 850 hasta los 900 mm.
- Gama 550: patas traseras avanzadas 50 mm que permiten situar los bastidores en suelos con radio sanitario.
- Diseñados para incorporar un estante inferior (opcional).
- Se suministran desmontados.

#### Gama 500 Semi-industrial



Medidas totales (mm)	Medidas cubeta (mm)	Fregadero	PVP (€)	Bastidor	PVP (€)	Estante	PVP (€)
800 x 500	340 x 365 x 150	• T085331D	103	• FB080050	181	• FB080350	92
	340 x 365 x 150	• T085331I	103	• FB080050	181	• FB080350	92
	340 x 365 x 150	• T0853320	117	• FB080050	181	• FB080350	92
1000 x 500	340 x 365 x 150	• T105331D	120	• FB100050	189	• FB100350	98
	340 x 365 x 150	• T105331I	120	• FB100050	189	• FB100350	98
1200 x 500	340 x 365 x 150	• T125332D	168	• FB120050	195	• FB120350	108
	340 x 365 x 150	• T125332I	168	• FB120050	195	• FB120350	108
1350 x 500	340 x 365 x 150	• T135332D	184	• FB130050	200	• FB130350	137
	340 x 365 x 150	• T135332I	184	• FB130050	200	• FB130350	137

#### Gama 550 Industrial

Medidas totales (mm)	Medidas cubeta (mm)	Fregadero	PVP (€)	Bastidor	PVP (€)	Estante	PVP (€)
1200 x 550	400 x 400 x 200	• T125441D	329	• FB120055	202	• FB120355	119
	400 x 400 x 200	• T125441I	329	• FB120055	202	• FB120355	119

• 24 horas expedición



Grifería  
Pág. 27



## Fregadero con puertas

- Fabricado en acero inoxidable AISI 304 18/10.
- Peto posterior y frontal de 30 mm.
- Patas de 150 mm para elevar la altura del mueble desde los 850 hasta los 900 mm.
- Disponibles con puertas abatibles o correderas, según modelo.
- Trasera abierta para el acceso a las instalaciones.
- Se suministran montados.



### Gama 500 Semi-Industrial

Medidas totales (mm)		Medidas cubeta (mm)	Fregadero	PVP (€)	Mueble con puertas	PVP (€)
800 x 500		340 x 365 x 150	• T085331D	103	• FM080050 Abatibles	667
		340 x 365 x 150	• T085331I	103	• FM080050 Abatibles	667
1000 x 500		340 x 365 x 150	• T0853320	117	• FM080050 Abatibles	667
		340 x 365 x 150	• T105331D	120	• FM100050 Correderas	688
1200 x 500		340 x 365 x 150	• T105331I	120	• FM100050 Correderas	688
		340 x 365 x 150	• T125332D	168	• FM120050 Correderas	715
1350 x 500		340 x 365 x 150	• T125332I	168	• FM120050 Correderas	715
		340 x 365 x 150	• T135332D	184	• FM130050 Correderas	738
		340 x 365 x 150	• T135332I	184	• FM130050 Correderas	738



## Fregadero con espacio para lavavajillas

- Diseñados para incorporar lavavajillas o lavavasos estándar bajo los escurridores.
- Válvula de desagüe y tubo rebosadero incluidos en cada cuba.
- Patas regulables de 150 mm para la colocación de lavavajillas de altura máxima de 850 mm.
- Gama 550: patas traseras avanzadas 50 mm que permiten situarlos en suelos con radio sanitario.
- Gama 500: peto posterior y frontal de 30 mm.
- Gama 550: Peto posterior de 105 mm y frontal de 65 mm.
- Se suministran montados.



Grifería  
Pág. 27

### Gama 500 Semi-Industrial

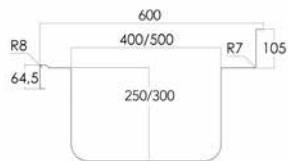
Medida totales (mm)	Medidas cubeta (mm)	Fregadero	PVP (€)	Bastidor sin estante	PVP (€)	Bastidor con estante	PVP (€)	Mueble con puertas	PVP (€)
1000 x 500		• T105331D	120	• FB102351	165	• FB101351	210	• FML1050D	456
		• T105331I	120	• FB102351	165	• FB101351	210	• FML1050I	456
1350 x 500		• T135332D	184	• FB132351	206	• FB131351	260	• FML1350D	487
		• T135332I	184	• FB132351	206	• FB131351	260	• FML1350I	487

### Gama 550 Industrial

Medidas totales (mm)	Medidas cubeta (mm)	Fregadero	PVP (€)	Bastidor sin estante	PVP (€)	Bastidor con estante	PVP (€)	
1200 x 550		• T125441D	329	• FB122551	186	• FB121551	236	• 24 horas expedición
		• T125441I	329	• FB122551	186	• FB121551	236	• 3 días expedición

# Fregaderos

## Gama 600



### Fregadero y bastidor



#### Fregadero

- Fabricado íntegramente en acero inoxidable AISI 304 18/10.
- Cubas embutidas con protección insonorizante.
- Válvula de desagüe y tubo rebosadero incluidos en cada cuba.
- Peto posterior de 105 mm y frontal de 65 mm en punto redondo sanitario, totalmente soldados.
- Grifería no incluida.

#### Bastidor

- Bastidores fabricados íntegramente en acero inoxidable.
- El bastidor se adapta al fregadero con facilidad gracias a un intuitivo método de ensamblaje.
- Su exclusivo sistema de fijación permite una unión sólida del fregadero al bastidor evitando cualquier tipo de movimiento.
- Patas cuadradas de acero inoxidable de 40x40 mm para elevar la altura desde los 850 hasta los 900 mm.
- Patas traseras avanzadas 50 mm que permiten situar los bastidores en suelos con radio sanitario.
- Diseñados para incorporar un estante inferior (opcional).
- Se suministran desmontados.



Medidas totales (mm)	Medidas cubeta (mm)	Fregadero	PVP (€)	Bastidor	PVP (€)	Estante	PVP (€)
600 x 600	500 x 400 x 250	• T0665410	293	• FB060060	173	• FB060360	86
700 x 600	500 x 500 x 300	• T0765510	336	• FB070060	187	• FB070360	91
1000 x 600	400 x 400 x 250	• T106441D	339	• FB100060	207	• FB100360	132
	400 x 400 x 250	• T106441I	339	• FB100060	207	• FB100360	132
1200 x 600	400 x 400 x 250	• T1064420	498	• FB100060	207	• FB100360	132
	500 x 400 x 250	• T126541D	<del>293</del>	• FB120060	214	• FB120360	146
1200 x 600	500 x 400 x 250	• T126541I	<del>293</del>	• FB120060	214	• FB120360	146
	500 x 400 x 250	• T1265420	518	• FB120060	214	• FB120360	146
1300 x 600	500 x 400 x 300	• T136551D	419	• FB130060	220	• FB130360	159
	500 x 400 x 300	• T136551I	419	• FB130060	220	• FB130360	159
1400 x 600	500 x 500 x 300	• T1365520	614	• FB130060	220	• FB130360	159
	400 x 400 x 250	• T146442D	521	• FB140060	256	• FB140360	169
	400 x 400 x 250	• T146442I	521	• FB140060	256	• FB140360	169
1400 x 600	500 x 400 x 250	• T146541D	474	• FB140060	256	• FB140360	169
	500 x 400 x 250	• T146541I	474	• FB140060	256	• FB140360	169
1600 x 600	500 x 400 x 250	• T166542D	569	• FB160060	259	• FB160360	190
	500 x 400 x 250	• T166542I	569	• FB160060	259	• FB160360	190
1800 x 600	500 x 400 x 300	• T186542D	598	• FB180060	284	• FB180360	218
	500 x 400 x 300	• T186542I	598	• FB180060	284	• FB180360	218
1900 x 600	500 x <del>500</del> x 300	• T196542D	651	• FB190060	292	• FB190360	220
	500 x <del>500</del> x 300	• T196542I	651	• FB190060	292	• FB190360	220
2000 x 600	500 x 400 x 250	• T2065420	678	• FB200060	309	• FB200360	226
2500 x 600	600 x 500 x 300	• T2565522	784	• FB250060	362	• FB250360	276

• 24 horas expedición



Grifería  
Pág. 27

## Fregadero con puertas



- Fabricado en acero inoxidable AISI 304 18/10.
- Peto posterior de 105 mm y frontal de 65 mm.
- Patas de 150 mm para elevar la altura del mueble desde los 850 hasta los 900 mm.
- Patas traseras avanzadas 50 mm que permiten situar los bastidores en suelos con radio sanitario.
- Disponibles con puertas abatibles o correderas, según modelo.
- Trasera abierta para el acceso a las instalaciones.
- Se suministran montados.



Medidas totales (mm)		Medidas cubeta (mm)	Fregadero	PVP (€)	Mueble con puertas	PVP (€)
600 x 600		500 x 400 x 250	• T0665410	293	• FM060060 Abatibles	499
1000 x 600		400 x 400 x 250	• T106441D	339	• FM100060 Correderas	768
		400 x 400 x 250	• T106441I	339	• FM100060 Correderas	768
1200 x 600		400 x 400 x 250	• T1064420	498	• FM100060 Correderas	768
		500 x 400 x 250	• T126541D	<del>293</del>	• FM120060 Correderas	824
		500 x 400 x 250	• T126541I	<del>293</del>	• FM120060 Correderas	824
1400 x 600		500 x 400 x 250	• T1265420	518	• FM120060 Correderas	824
		400 x 400 x 250	• T146442D	521	• FM140060 Correderas	880
		400 x 400 x 250	• T146442I	521	• FM140060 Correderas	880
1600 x 600		500 x 400 x 250	• T146541D	474	• FM140060 Correderas	880
		500 x 400 x 250	• T146541I	474	• FM140060 Correderas	880
		500 x 400 x 250	• T166542D	569	• FM160060 Correderas	932
1800 x 600		500 x 400 x 250	• T166542I	569	• FM160060 Correderas	932
		500 x 400 x 250	• T186542D	598	• FM180060 Correderas	986
2000 x 600		500 x 400 x 250	• T186542I	598	• FM180060 Correderas	986
2000 x 600		500 x 400 x 250	• T2065420	678	• FM200060 Correderas	1.040

## Fregadero con espacio para lavavajillas



Grifería  
Pág. 27



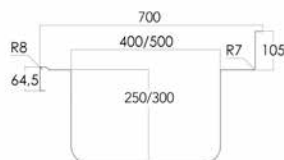
- Diseñados para incorporar lavavajillas o lavavasos estándar bajo los escurridores.
- Válvula de desagüe y tubo rebosadero incluidos en cada cuba.
- Patas regulables de 150 mm para la colocación de lavavajillas de altura máxima de 850 mm.
- Patas traseras avanzadas 50 mm que permiten situarlos en suelos con radio sanitario.
- Peto posterior de 105 mm y frontal de 65 mm.
- Se suministran montados.



Medidas totales (mm)	Medidas cubeta (mm)	Fregadero	PVP (€)	Bastidor sin estante	PVP (€)	Bastidor con estante	PVP (€)	Mueble con puertas	PVP (€)
1200 x 600		• T126541D	293	• <del>FB060060</del>	173	• FB121361	259	• FML1206D Abat.	562
		• T126541I	293	• FB122361	<del>204</del>	• FB121361	<del>269</del>	• FML1206I Abat.	562
1400 x 600		• T146541D	474	• FB142361	252	• FB141361	337	• FML14060 Abat.	661
		• T146541I	474	• FB142361	252	• FB141361	337	• FML14060 Abat.	661
1800 x 600		• T186542D	598	• FB182361	344	• FB181361	459	• FML18060 Corre.	860
		• T186542I	598	• FB182361	344	• FB181361	459	• FML18060 Corre.	860

• 24 horas expedición • 3 días expedición

# Fregaderos Gama 700



## Fregadero y bastidor



Grifería  
Pág. 27

### Fregadero

- Fabricado íntegramente en acero inoxidable AISI 304 18/10.
- Cubas embutidas con protección insonorizante.
- Válvula de desagüe y tubo rebosadero incluidos en cada cuba.
- Peto posterior de 105 mm y frontal de 65 mm en punto redondo sanitario, totalmente soldados.
- Grifería no incluida.

### Bastidor

- Bastidores fabricados íntegramente en acero inoxidable.
- El bastidor se adapta al fregadero con facilidad gracias a un intuitivo método de ensamblaje.
- Su exclusivo sistema de fijación permite una unión sólida del fregadero al bastidor evitando cualquier tipo de movimiento.
- Patas cuadradas de acero inoxidable de 40x40 mm para elevar la altura desde los 850 hasta los 900 mm.
- Patas traseras avanzadas 50 mm que permiten situar los bastidores en suelos con radio sanitario.
- Diseñados para incorporar un estante inferior (opcional).
- Se suministran desmontados.



Medida totales (mm)		Medidas cubeta (mm)	Fregadero	PVP (€)	Bastidor	PVP (€)	Estante	PVP (€)
700 x 700		500 x 500 x 300	• T0775510	356	• FB070070	194	• FB070370	101
800 x 700		600 x 500 x 300	• T0876510	455	• FB080070	217	• FB080370	114
1000 x 700		500 x 500 x 300	• T107551D	413	• FB100070	230	• FB100370	139
		500 x 500 x 300	• T107551I	413	• FB100070	230	• FB100370	139
1200 x 700		500 x 400 x 250	• T1074520	581	• FB100070	230	• FB100370	139
		500 x 500 x 300	• T127551D	<del>353</del>	• FB120070	241	• FB120370	163
		500 x 500 x 300	• T127551I	<del>353</del>	• FB120070	241	• FB120370	163
1300 x 700		500 x 500 x 300	• T1275520	611	• FB120070	241	• FB120370	163
		600 x 500 x 300	• T137551D	476	• FB130070	252	• FB130370	171
1400 x 700		600 x 500 x 300	• T137551I	476	• FB130070	252	• FB130370	171
		600 x 500 x 300	• T147651D	514	• FB140070	265	• FB140370	182
		600 x 500 x 300	• T147651I	514	• FB140070	265	• FB140370	182
1600 x 700		600 x 500 x 300	• T1476520	829	• FB140070	265	• FB140370	182
		500 x 500 x 300	• T167552D	661	• FB160070	272	• FB160370	219
		500 x 500 x 300	• T167552I	661	• FB160070	272	• FB160370	219
1800 x 700		500 x 500 x 300	• T187552D	673	• FB180070	298	• FB180370	234
		500 x 500 x 300	• T187552I	673	• FB180070	298	• FB180370	234
		500 x 500 x 300	• T1875530	985	• FB180070	298	• FB180370	234
1900 x 700		600 x 500 x 300	• T197552D	801	• FB190070	313	• FB190370	245
		600 x 500 x 300	• T197552I	801	• FB190070	313	• FB190370	245
2100 x 700		600 x 500 x 300	• T217652D	956	• FB210070	328	• FB210370	259
		600 x 500 x 300	• T217652I	956	• FB210070	328	• FB210370	259
2500 x 700		500 x 500 x 300	• T2175522	852	• FB210070	328	• FB210370	259
		600 x 500 x 300	• T2576522	948	• FB250070	363	• FB250370	309

• 24 horas expedición



Grifería  
Pág. 27

## Fregadero con puertas



- Fabricado en acero inoxidable AISI 304 18/10.
- Peto posterior de 105 mm y frontal de 65 mm.
- Patas de 150 mm para elevar la altura del mueble desde los 850 hasta los 900 mm.
- Patas traseras avanzadas 50 mm que permiten situar los bastidores en suelos con radio sanitario.
- Disponibles con puertas abatibles o correderas, según modelo.
- Trasera abierta para el acceso a las instalaciones.
- Se suministran montados.



Medidas totales (mm)	Medidas cubeta (mm)	Fregadero	PVP (€)	Mueble con puertas	PVP (€)
700 x 700	500 x 500 x 300	• T0775510	356	• FM070070 Abatibles	696
		• T107551D	413	• FM100070 Correderas	773
1000 x 700	500 x 500 x 300	• T107551I	413	• FM100070 Correderas	773
	500 x 400 x 250	• T1074520	581	• FM100070 Correderas	773
	500 x 500 x 300	• T127551D	<del>353</del>	• FM120070 Correderas	831
1200 x 700	500 x 500 x 300	• T127551I	<del>353</del>	• FM120070 Correderas	831
	500 x 500 x 300	• T1275520	611	• FM120070 Correderas	831
1300 x 700	600 x 500 x 300	• T137551D	476	• FM130070 Correderas	856
	600 x 500 x 300	• T137551I	476	• FM130070 Correderas	856
	600 x 500 x 300	• T147651D	514	• FM140070 Correderas	883
1400 x 700	600 x 500 x 300	• T147651I	514	• FM140070 Correderas	883
	600 x 500 x 300	• T1476520	829	• FM140070 Correderas	883
1600 x 700	500 x 500 x 300	• T167552D	661	• FM160070 Correderas	937
	500 x 500 x 300	• T167552I	661	• FM160070 Correderas	937
	500 x 500 x 300	• T187552D	673	• FM180070 Correderas	989
1800 x 700	500 x 500 x 300	• T187552I	673	• FM180070 Correderas	989
	500 x 500 x 300	• T1875530	985	• FM180070 Correderas	989
1900 x 700	600 x 500 x 300	• T197552D	801	• FM190070 Correderas	1.017
	600 x 500 x 300	• T197552I	801	• FM190070 Correderas	1.017
	600 x 500 x 300	• T217652D	956	• FM210070 Correderas	1.074
2100 x 700	600 x 500 x 300	• T217652I	956	• FM210070 Correderas	1.074
	500 x 500 x 300	• T2175522	852	• FM210070 Correderas	1.074

## Fregadero con espacio para lavavajillas



Grifería  
Pág. 27



- Diseñados para incorporar lavavajillas o lavavasos estándar bajo los escurridores.
- Válvula de desagüe y tubo rebosadero incluidos en cada cuba.
- Peto posterior de 105 mm y frontal de 65 mm.

- Patas regulables de 150 mm para la colocación de lavavajillas de altura máxima de 850 mm.
- Patas traseras avanzadas 50 mm que permiten situarlos en suelos con radio sanitario.
- Se suministran montados.



Medidas totales (mm)	Medidas cubeta (mm)	Fregadero	PVP (€)	Bastidor sin estante	PVP (€)	Bastidor con estante	PVP (€)	Mueble con puertas	PVP (€)
1200 x 700	500 x 500 x 300	• T127551D	353	• FB070070	194	• FB121371	279	• FML1207D Abat.	579
	500 x 500 x 300	• T127551I	353	• FB122371	244	• FB121371	279	• FML1207I Abat.	579
1400 x 700	600 x 500 x 300	• T147651D	514	• FB142371	265	• FB141371	349	• FML14070 Abat.	682
	600 x 500 x 300	• T147651I	514	• FB142371	265	• FB141371	349	• FML14070 Abat.	682
1800 x 700	500 x 500 x 300	• T187552D	673	• FB182371	349	• FB181371	462	• FML18070 Corre.	867
	500 x 500 x 300	• T187552I	673	• FB182371	349	• FB181371	462	• FML18070 Corre.	867

• 24 horas expedición • 3 días expedición

# Fregaderos Gran capacidad



## Gran capacidad



### Fregadero

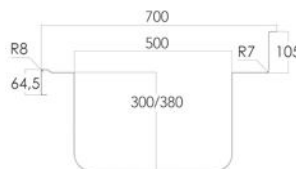
- Fabricado íntegramente en acero inoxidable AISI 304 18/10.
- Cubas embutidas con protección insonorizante.
- Válvula de desagüe y tubo rebosadero incluidos en cada cuba.
- Peto posterior de 105 mm y frontal de 65 mm en punto redondo sanitario, totalmente soldados.
- Grifería no incluida.

### Bastidor

- Fabricado íntegramente en acero inoxidable.
- El bastidor se adapta al fregadero con facilidad gracias a un intuitivo método de ensamblaje.
- Su exclusivo sistema de fijación permite una unión sólida del fregadero al bastidor evitando cualquier tipo de movimiento.
- Patas cuadradas de acero inoxidable de 40x40 mm para elevar la altura desde los 850 hasta los 900 mm.
- Patas traseras avanzadas 50 mm que permiten situar los bastidores en suelos con radio sanitario.
- Diseñados para incorporar un estante inferior (opcional).
- Se suministran desmontados.

### Mueble con puertas para fregadero de gran capacidad

- Fabricado en acero inoxidable AISI 304 18/10.
- Patas de 150 mm para elevar la altura del mueble desde los 850 hasta los 900 mm.
- Trasera abierta para el acceso a las instalaciones.
- Se suministran montados.



### Gama 700

Medidas totales (mm)	Medidas cubeta (mm)	Fregadero	PVP (€)	Bastidor	PVP (€)	Estante	PVP (€)	Mueble con puertas correderas	PVP (€)
1000 x 700	860 x 500 x 380	• T1078650	614	• FB100070	231	• FB100370	139	• FM100070	776
1200 x 700	1060 x 500 x 380	• T1271050	739	• FB120070	243	• FB120370	163	• FM120070	831
1400 x 700	1200 x 500 x 380	• T1471250	749	• FB140070	266	• FB140370	182	• FM140070	883
1600 x 700	860 x 500 x 380	• T167851D	784	• FB160070	277	• FB160370	219	• FM160070	937
	860 x 500 x 380	• T167851I	784	• FB160070	277	• FB160370	219	• FM160070	937
1800 x 700	1160 x 500 x 380	• T187151D	827	• FB180070	298	• FB180370	234	• FM180070	989
	1160 x 500 x 380	• T187151I	827	• FB180070	298	• FB180370	234	• FM180070	989
	500 x 500 x 300	• T1875530	984	• FB180070	298	• FB180370	234	• FM180070	989
	800 x 500 x 380	• T1878520	878	• FB180070	298	• FB180370	234	• FM180070	989
2000 x 700	1160 x 500 x 380	• T207151D	904	• FB200070	315	• FB200370	250	• FM200070	1160
	1160 x 500 x 380	• T207151I	904	• FB200070	315	• FB200370	250	• FM200070	1160

• 24 horas expedición

• 3 días expedición

# Fregaderos Con cubeta y aro desbarazado



## Fregadero con cubeta y aro desbarazado

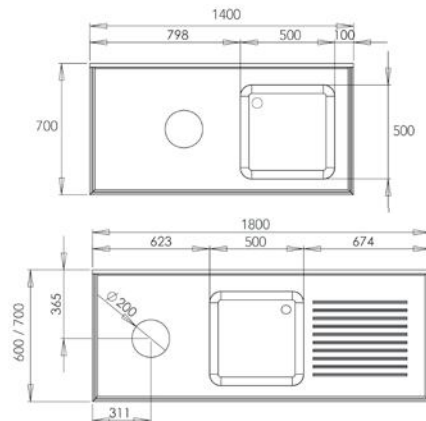


### Fregadero

- Fabricado íntegramente en acero inoxidable AISI 304 18/10.
- Peto posterior de 105 mm y frontal de 65 mm en punto redondo sanitario, totalmente soldados.
- Cubeta embutida con válvula de desagüe y tubo rebosadero incluidos.
- Agujero de desbarace con aro de goma para tirar los desperdicios directamente a un cubo de basura situado bajo la encimera.

### Bastidor

- Fabricado íntegramente en acero inoxidable.
- Patas de acero inoxidable cuadradas de 40x40 mm y de altura regulable para la colocación de lavavajillas estándar de altura máxima de 900 mm.
- Cubo de basura y grifería no incluidos.
- Se suministran desmontados.



### Gama 600

Medidas totales (mm)	Medidas cubeta (mm)	Fregadero	PVP (€)	Bastidor	PVP (€)	Bastidor con espacio lavavajillas	PVP (€)
1800 x 600	400 x 400 x 250	• TFAD186D	<b>723</b>	• FBAD1860	<b>411</b>	• FBAD186L	<b>333</b>
	400 x 400 x 250	• TFAD186I	<b>723</b>	• FBAD1860	<b>411</b>	• FBAD186L	<b>333</b>

### Gama 700

Medidas totales (mm)	Medidas cubeta (mm)	Fregadero	PVP (€)	Bastidor	PVP (€)	Bastidor con espacio lavavajillas	PVP (€)
1400 x 700	500 x 500 x 300	• TFAD147D	<b>541</b>	• FBAD1470	<b>271</b>	-	-
	500 x 500 x 300	• TFAD147I	<b>541</b>	• FBAD1470	<b>271</b>	-	-
1800 x 700	500 x 400 x 250	• TFAD187D	<b>767</b>	• FBAD1870	<b>427</b>	• FBAD187L	<b>351</b>
	500 x 400 x 250	• TFAD187I	<b>767</b>	• FBAD1870	<b>427</b>	• FBAD187L	<b>351</b>

• 24 horas expedición



# Fregaderos Preparación de alimentos

## Fregadero para preparación de verduras, carne y pescado

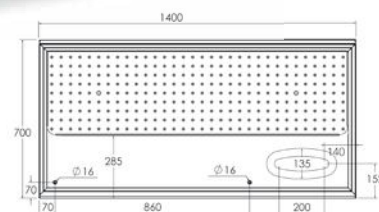
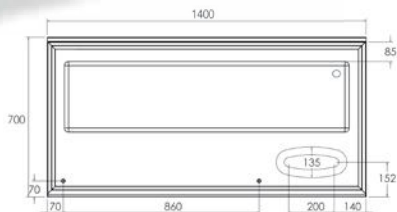
- Indicados para la preparación de alimentos frescos.
- Fabricados en acero inoxidable AISI 304 18/10 satinado.
- Peto posterior de 105 mm y frontal de 65 mm en punto redondo sanitario, totalmente soldados.
- Agujero de desbarace para tirar los desperdicios directamente a un cubo de basura (no incluido) situado bajo la encimera.
- La mesa para verduras incorpora una cubeta de gran capacidad con válvula de desagüe, con posibilidad de superponer cubetas GN 1/3, 1/2, 1/1, 2/3. Además de una tabla de corte de polietileno de 20 mm de grosor.
- La mesa para carnes y pescados incorpora una bandeja perforada para escurrir o descongelar. Con rebaje en acabado en punta de diamante con desagüe Ø17 mm centrado.
- Cubo de basura y grifería no incluidos.
- Se suministran desmontados.



**Grifería**  
Pág. 27



**Cubos**  
Pág. 84



### Gama 700

Modelo	Medidas totales (mm)	Medidas cubeta (mm)	Encimera	PVP (€)	Bastidor	PVP (€)
Mesa preparación de verduras	1400 x 700 x 850	1250 x 310 x 170	• TMLV1470	<b>966</b>	• FMLV1470	<b>271</b>
Mesa preparación de carne y pescado	1400 x 700 x 850	—	• TMPC1470	<b>929</b>	• FMPC1470	<b>271</b>



## Fregadero vertedero

- Diseñado para el llenado y vaciado de ollas grandes.
- Fabricado íntegramente en acero inoxidable.
- Rejilla móvil para el apoyo de grandes recipientes, incluida.
- Peto posterior de 105 mm y frontal de 65 mm.
- Se suministra montado.

Medidas totales (mm)	Medidas cubeta (mm)	Código	PVP (€)
600 x 600 x 555	500 x 400 x 250	• F06655FV	<b>529</b>

• 24 horas expedición

# Fregaderos Accesorios

## Peto lateral postizo para fregaderos

- Fabricado en acero inoxidable AISI 304 18/10.
- Su diseño permite un fácil montaje y una gran solidez.
- Se integran en cualquier fregadero de Distform.



Modelo	Lateral	Código	PVP (€)
Gama 500	Derecha	• CPE00009	99
	Izquierda	• CPE00010	99
Gama 550	Derecha	• CPE00011	105
	Izquierda	• CPE00012	105
Gama 600	Derecha	• CPE00001	109
	Izquierda	• CPE00002	109
Gama 700	Derecha	• CPE00003	118
	Izquierda	• CPE00004	118



## Plafón lateral inferior para bastidor de fregadero

- Fabricado en acero inoxidable.
- Fácil montaje.

Modelo	Código	PVP (€)
Gama 550	• FB000055	62
Gama 600	• FB000060	67
Gama 700	• FB000070	76

## Fondos perforados para fregaderos

- Los fondos perforados facilitan la limpieza de los alimentos aislándolos del fondo.
- Fabricados íntegramente en acero inoxidable AISI 304 18/10 satinado.



Medidas totales (mm)	Orificio	Código	PVP (€)
500 x 400	Derecha	• R005400D	64
	Izquierda	• R005400I	64
500 x 500	Derecha	• R005500D	68
	Izquierda	• R005500I	68
600 x 500	Derecha	• R006500D	82
	Izquierda	• R006500I	82

• 24 horas expedición